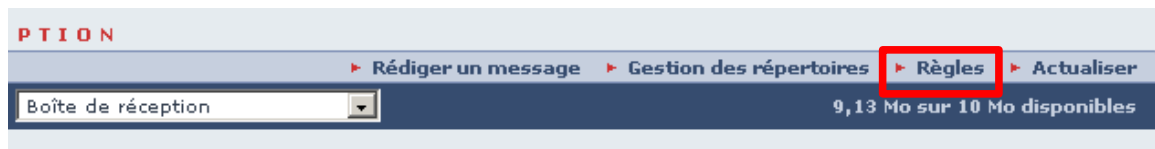
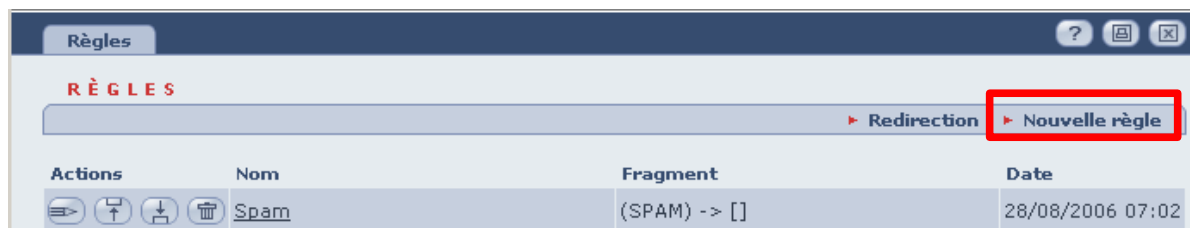


## Comment éviter les pourriels sur educanet2 ?

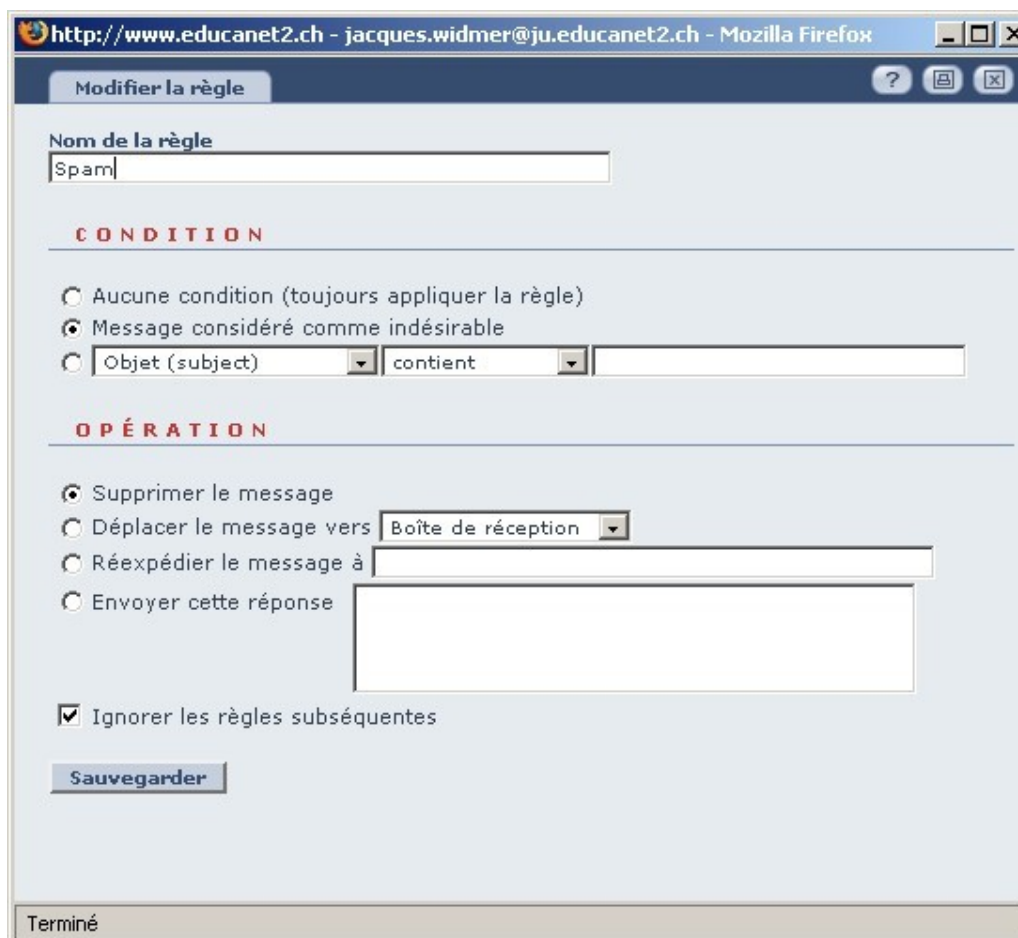
- Se connecter à [www.educanet2.ch](http://www.educanet2.ch) et ouvrir la session.
- Dans la partie gauche, cliquer sur **Messagerie**
- L'avant-dernier menu à droite propose **Règles**, cliquer dessus



- Puis cliquer sur nouvelle règle



et vous remplissez la boîte de dialogue comme suit :

A screenshot of the 'Modifier la règle' dialog box in Mozilla Firefox. The browser address bar shows 'http://www.educanet2.ch - jacques.widmer@ju.educanet2.ch'. The dialog box has a title bar 'Modifier la règle'. The 'Nom de la règle' field contains 'Spam'. Under the 'CONDITION' section, the radio button 'Message considéré comme indésirable' is selected. The 'Objet (subject)' dropdown is set to 'contient'. Under the 'OPÉRATION' section, the radio button 'Supprimer le message' is selected. The 'Déplacer le message vers' dropdown is set to 'Boîte de réception'. The 'Ignorer les règles subséquentes' checkbox is checked. A 'Sauvegarder' button is at the bottom. A status bar at the bottom of the dialog box says 'Terminé'.

Sauvegardez et activer les modifications.